

Estímulo à Inserção Profissional de Doutorados no Sistema Científico e Tecnológico Nacional

Candidaturas ao programa Investigador FCT

No âmbito do concurso “Investigador FCT” que decorreu no período de 2 de abril e as 17:00 (hora de Lisboa) do dia 10 de maio, foram lacradas 1187 candidaturas, das quais 62% referem-se a candidatos ao “início da carreira” (Gráfico 1).

● Início de carreira ● Desenvolvimento de carreira ● Consolidação de carreira

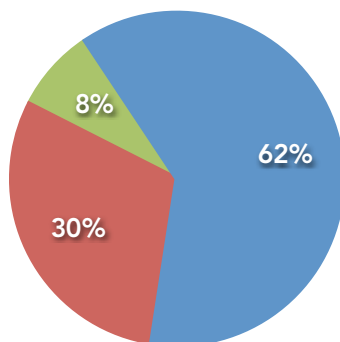


Gráfico 1 – Repartição das candidaturas submetidas ao concurso Investigador FCT por tipologia

No âmbito das 1187 candidaturas lacradas, o programa Investigador FCT conseguiu captar candidatos de 45 nacionalidades (em que predominam os portugueses com 76,41% do total de candidaturas lacradas, seguido da Espanha com 63 candidatos, Itália com 43 e do Reino Unido com 18) como consta na tabela seguinte:

1



UNIÃO EUROPEIA
Fundo Social Europeu

Tabela 2 – N° de candidaturas recebidas pelo país de nacionalidade do candidato (até 1% do total de candidaturas)

País de Nacionalidade	N° de Candidaturas	%
Portugal	907	76,41%
Espanha	63	5,31%
Itália	43	3,62%
Reino Unido	18	1,52%
Índia	16	1,35%
Brasil	15	1,26%
França	12	1,01%

Quanto ao género, das 1162 candidaturas em que esta informação se encontra disponível, 50,4% foram submetidas por candidatos do género masculino. (Gráfico 2)

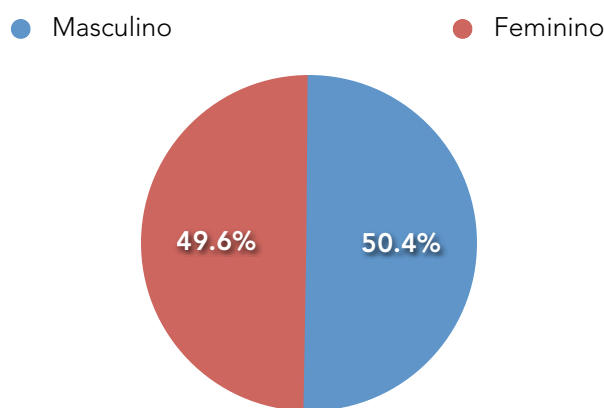


Gráfico 2 – Repartição das candidaturas submetidas quanto ao género do candidato

Por área de avaliação dos Conselhos Científicos da FCT, predominam as ciências exatas e da Engenharia com 44% das candidaturas.

- Natural and Environmental Sciences
- Social Sciences and the Humanities
- Exact Sciences and Engineering
- Life and Health Sciences

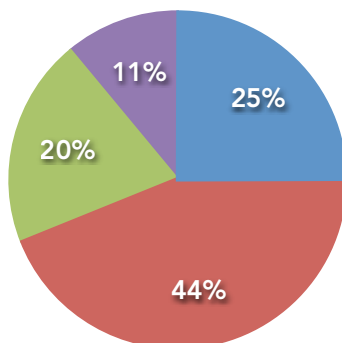


Gráfico 3 – Repartição das candidaturas submetidas pelas áreas dos Conselhos Científicos da FCT